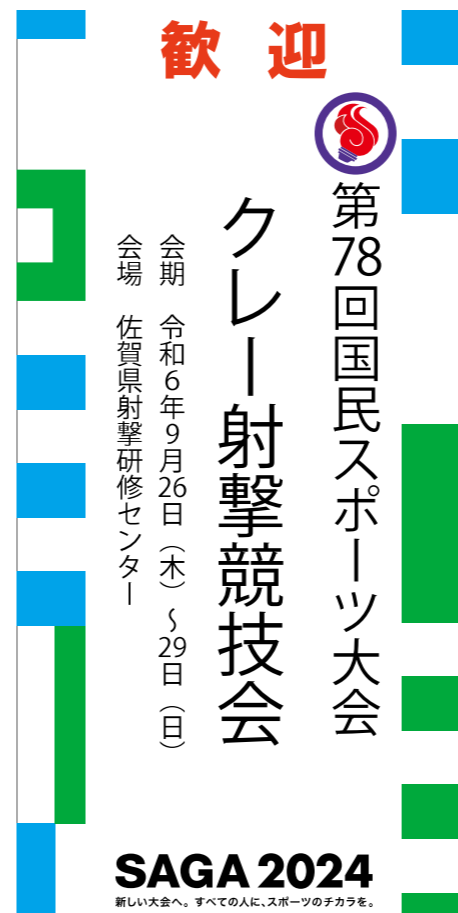




設置場所	別紙指示書にて	
規格	寸法	W900×H1800 +脚 300
	材質	木軸 + ターポリン
	表示	両面
	書体	ヒラギノ角ゴ Pro W6
	印字	インクジェット出力
	設置方法	A型
	特記	安全対策・転倒防止を施す事



表面

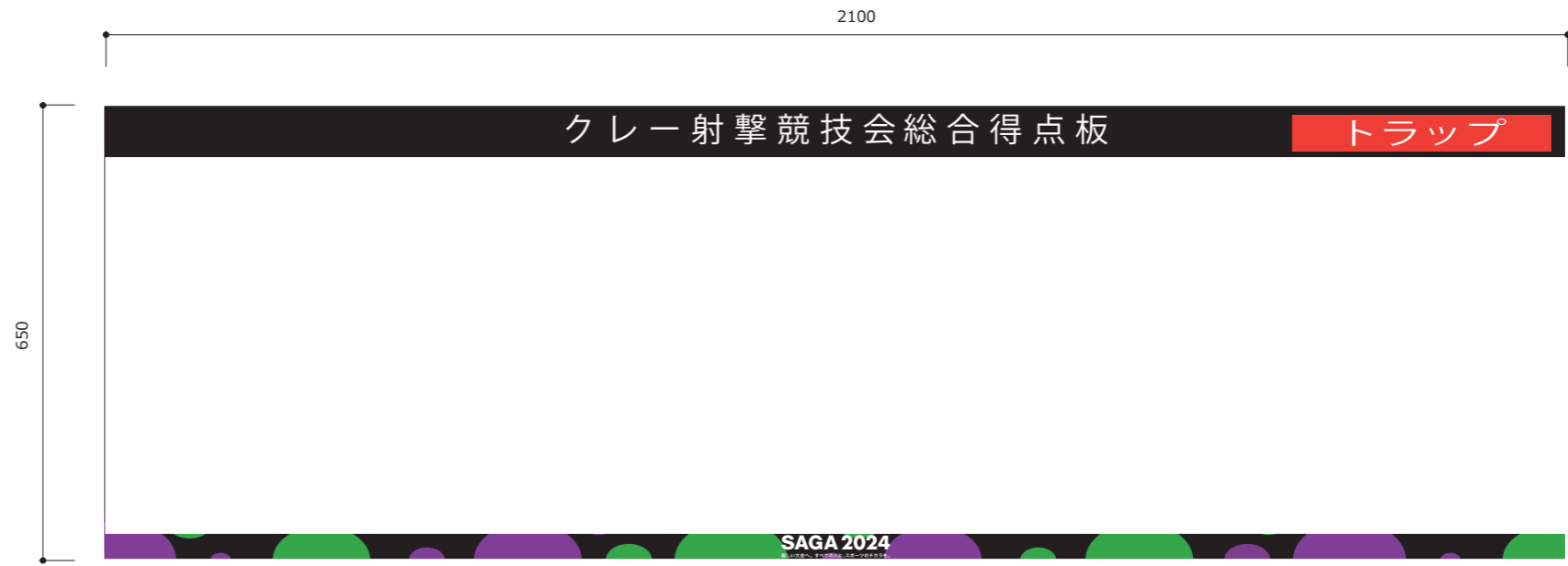
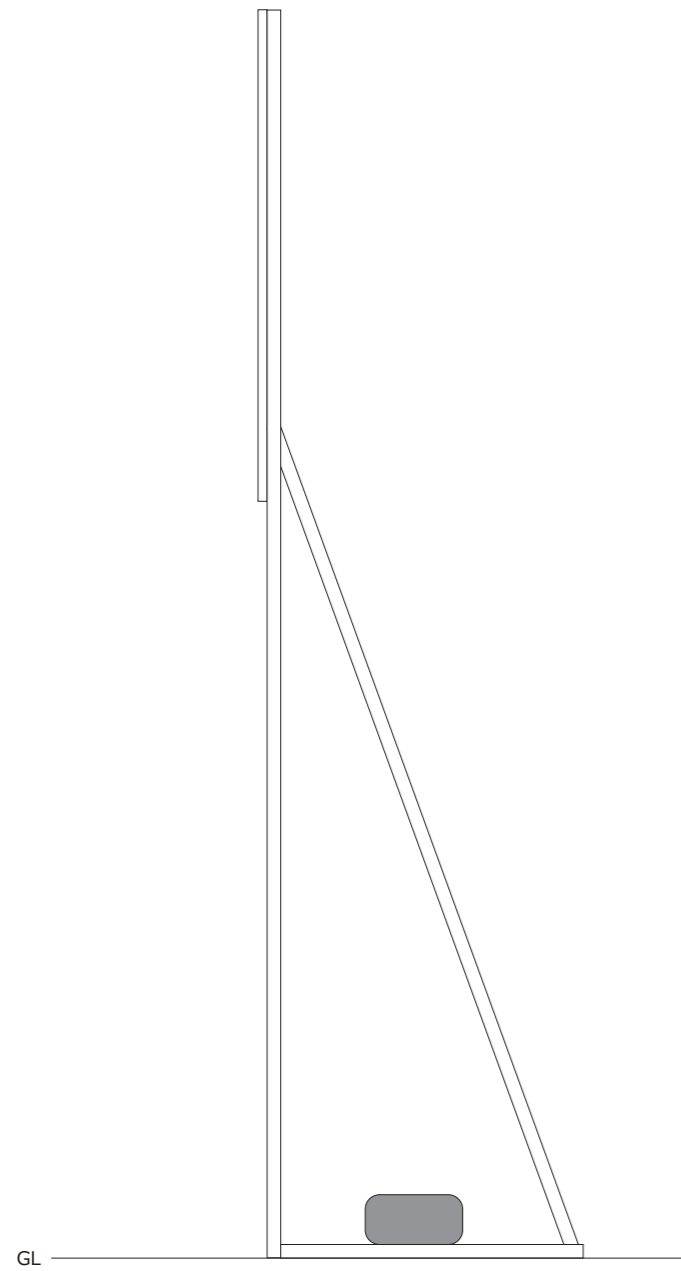


※監督会議会場【佐賀勤労者総合福祉センター（メートプラザ）】へ設置後、選手監督控所テントへ移設

設置場所	別紙指示書にて	
規格	寸法	W8000×H900
	材質	木軸 + ターポリン
	表示	片面
	書体	ヒラギノ角ゴ Pro W6
	印字	インクジェット出力
	設置方法	吊り下げ式
	特記	テントフレーム吊り

設置場所	別紙指示書にて	
規格	寸法	W900 × H600
	材質	木軸 + ターポリン
	表示	片面
	書体	ヒラギノ角ゴ Pro W6
	印字	インクジェット出力
	設置方法	吊り下げ式
	特記	大会名横看板に吊り下げ

設置場所	別紙指示書にて	
規格	寸法	W2100×H650 +脚 1000
	材質	木軸 + ターポリン
	表示	片面
	書体	ヒラギノ角ゴ Pro W6
	印字	インクジェット出力
	設置方法	自立式
	特記	安全対策・転倒防止を施す事



PROJECT.

SAGA 2024
新しい大会へ。すべての人に、スポーツのチカラを。

SUBJECT.

SAGA2024競技別本大会 クレー射撃サイン計画
C. 総合得点板

SCALE.

S=1/10

DATE.


SIZE.

A3

2024.3.8
2023.3.8

競技進行掲示板

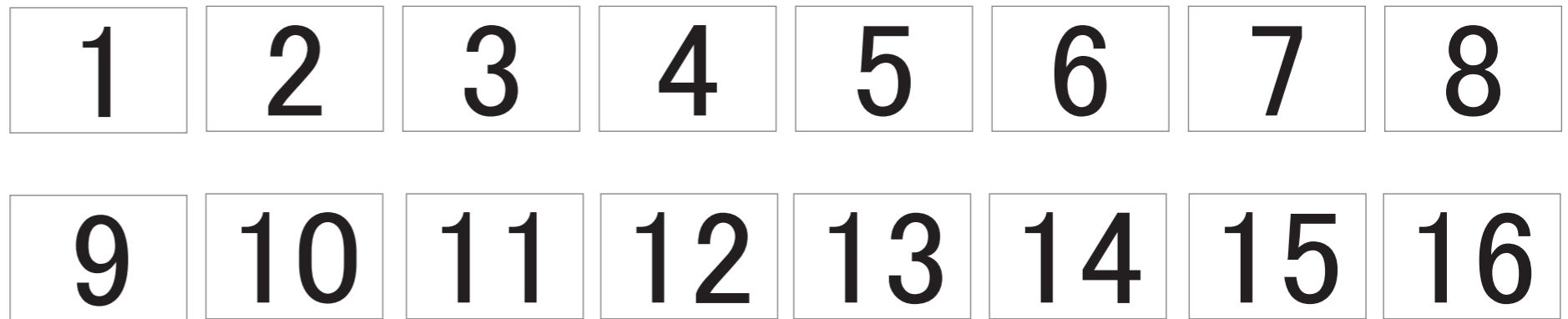
設置場所	別紙指示書にて	
規格	寸法	W1800×H900 +脚 600
	材質	木軸+木工(ベニヤ)
	表示	片面
	書体	ヒラギノ角ゴ Pro W6
	印字	インクジェット出力
	設置方法	自立式
特記	組番号板を引っ掛けられるように施すこと。 安全対策・転倒防止を施す事	



× 1セット



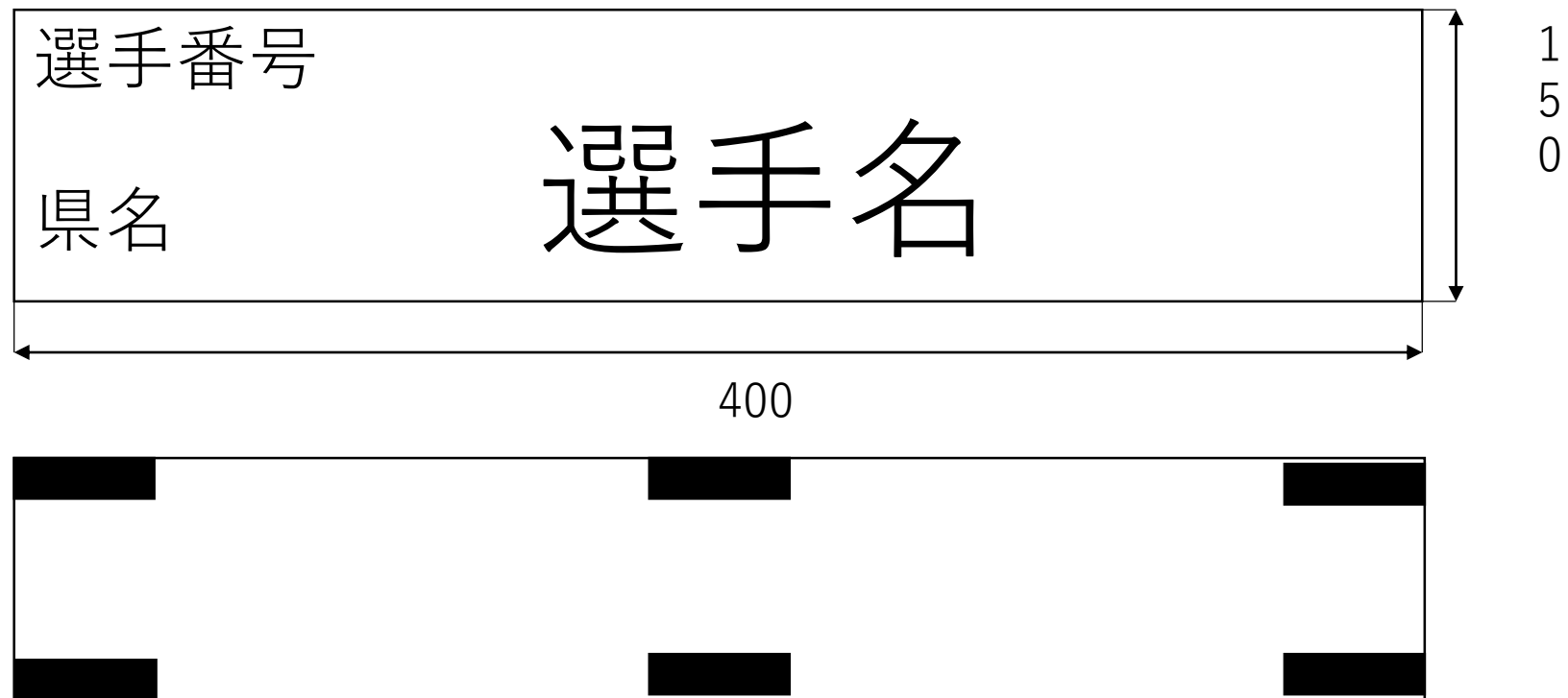
A3ラミ



× 2セット (32枚)

※A3ラミ:市実行委員会作成

射順ラミ (選手名)



○裏面マグネット加工

○サイズ：W400mm×H150mm



設置場所	別紙指示書にて	
規格	寸法	W2700×H1800 +脚 500
	材質	木軸 + ターボリン
	表示	片面
	書体	ヒラギノ角ゴ Pro W6
	印字	インクジェット出力
	設置方法	自立式
	特記	安全対策・転倒防止を施す事

PROJECT.

SAGA 2024
新しい大会へ。すべての人に、スポーツのチカラを。

SUBJECT.

SAGA2024競技別本大会 クレー射撃サイン計画
E. 会場案内図

SCALE.

S=1/15

SIZE.

A3

DATE.

2023.3.8



設置場所	別紙指示書にて	
規格	寸法	W3600×H800 (+800)
	材質	木軸 + ターポリン
	表示	片面
	書体	ヒラギノ角ゴ Pro W6
	印字	インクジェット出力
	設置方法	自立
	特記	安全対策・転倒防止を施す事