




佐賀国スポの配艇 ウィンテック艇（1×、4×+、4+）のバックステイの扱い方について

(1) ②を固定したまま、①と③を時計回りに回して緩める。



* ウィンテックのバックステイは、通常のネジが時計回りまわして閉まりますが、逆になっているので注意してください。

(2) ②を時計回りまわして伸ばすか、反時計回りにまわして縮めて、バックステイを止める長さに調整を行う。



(3) ガンネル側の 10mmを固定する。



(4) ピン側の 13mmを固定する。



(5) ②を時計回りまわして伸ばすか、反時計回りにまわして縮めて、バックステイを適正な長さに調整を行う。



(6) ②を固定したまま、①と③を反時計回りにまわして固定する。



(7) 注意事項

・配艇された艇を返却する際にバックステイは使用前の状態にし、ウマにまとめて置いてください。